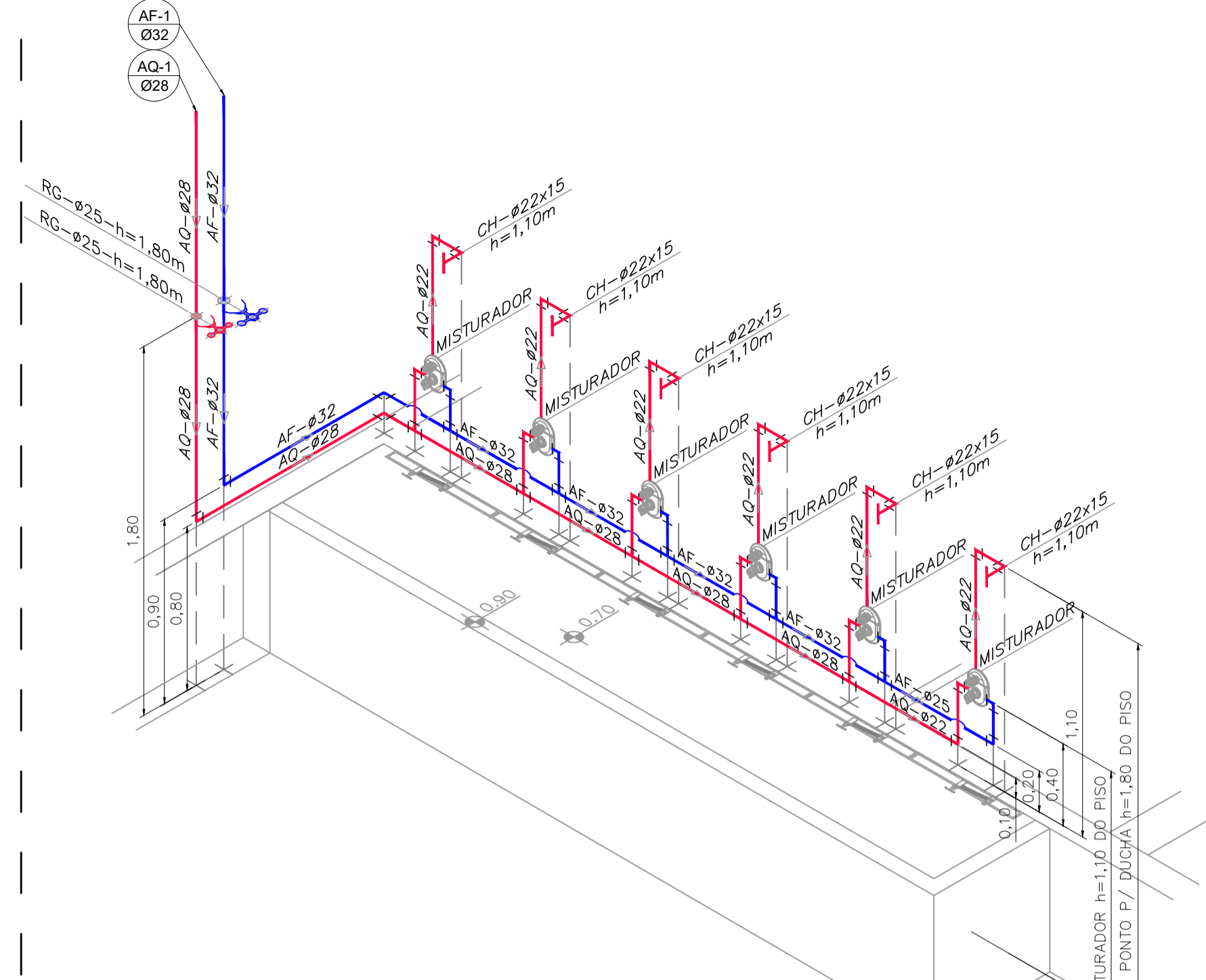
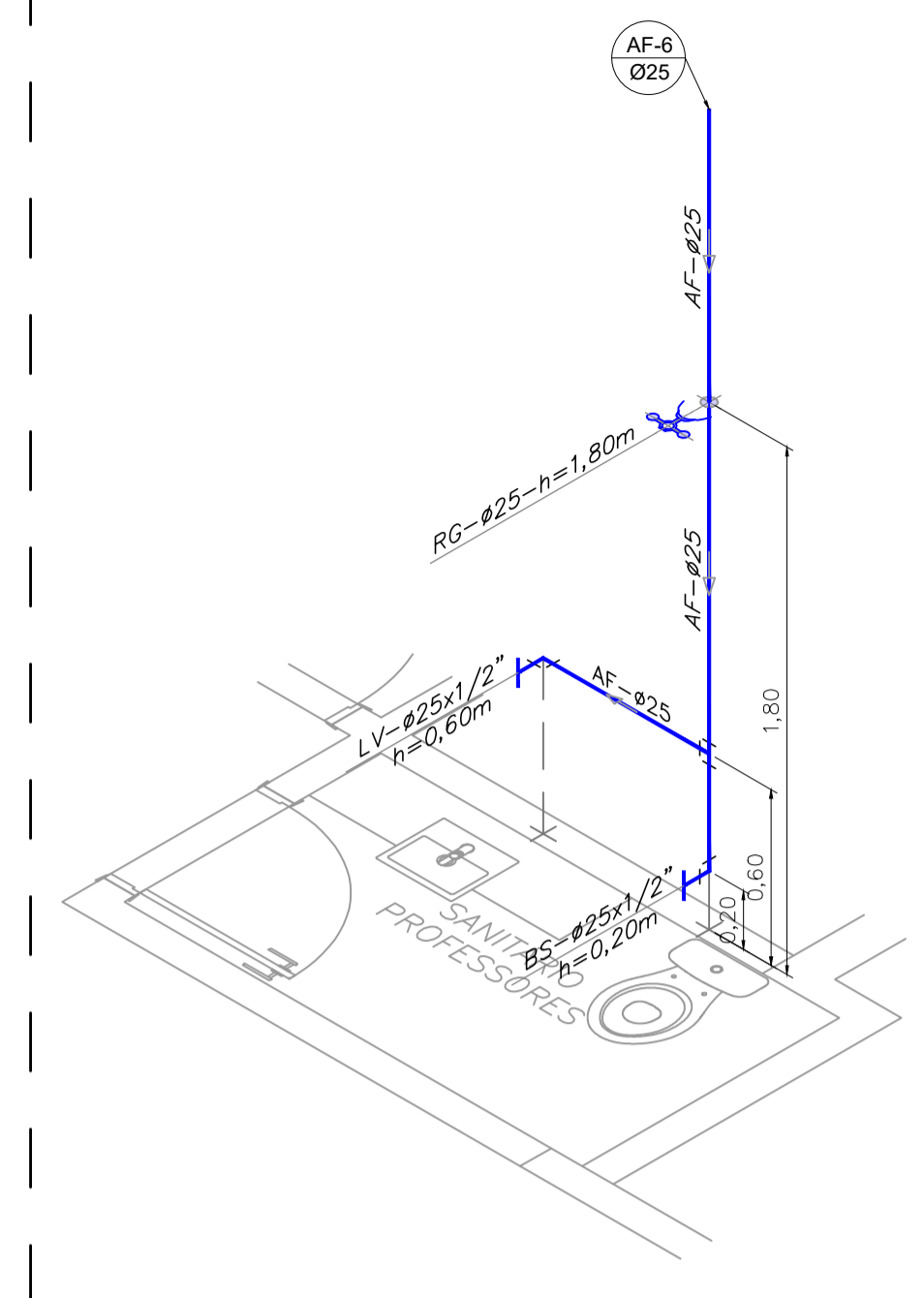


**01 DETALHE ISO. 01 - VEST. - CHUVEIROS**  
ESCALA: 1/25



**02 DETALHE ISO. 02 - VEST. - CHUVEIRINHOS**  
ESCALA: 1/25



**03 DETALHE ISO. 03 - SANITÁRIO**  
ESCALA: 1/25

**LEGENDAS:**

- TUBULAÇÃO REDE DE ÁGUA FRIA CONSUMO
- TUBULAÇÃO REDE DE ÁGUA QUENTE CONSUMO
- MISTURADOR MONOCOMANDO BAIXA PRESSÃO - DECA
- VÁLVULA RETENÇÃO
- REGISTRO GERAL GAVETA
- MISTURADORA TERMOSTÁTICA - CALEFFI
- VÁLVULA ESFERA
- TUBULAÇÃO QUE SOBE OU DESCE
- TIPO DE COLUNA
- NUMERO DA COLUNA
- DIAMETRO DA COLUNA
- NUMERO DO DETALHE
- PRANCHA EM QUE CONSTA O DETALHE
- CONJUNTO FILTRO E BOMBA PARA PISCINA - JACUZZI OU SIMILAR
- FILTRO MODELO 36SC6-T
- BOMBA PISCINA - POT. 2CV - 34,0m<sup>3</sup>/h (x2)
- AF - ÁGUA FRIA
- LV - LAVATÓRIO
- BS - BACIA SANITÁRIA
- CH - CHUVEIRO
- RG - REGISTRO GAVETA
- VR - VÁLVULA RETENÇÃO

**NOTAS GERAIS:**

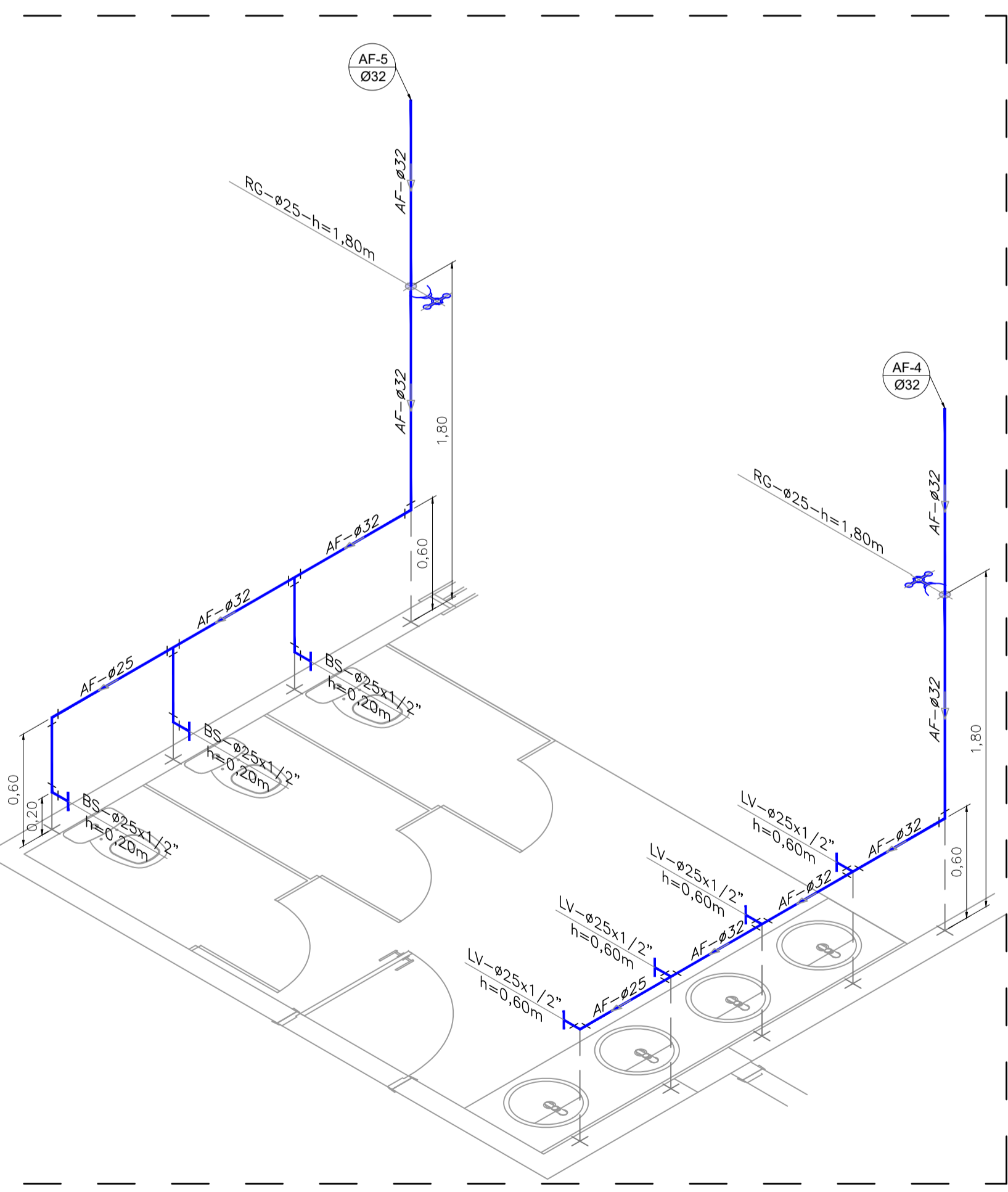
- TUBOS E CONEXÕES: TUBOS E CONEXÕES EM PVC MARRON PARA ÁGUA FRIA E COBRE CLASSE A PARA ÁGUA QUENTE
- ABASTECIMENTO DE ÁGUA FRIA DISTRIBUIÇÃO PELO REDE EXISTENTE LOCAL
- AS TUBULAÇÕES APARENTES NO ENTREFRONTO DEVERÃO SER FIRMEMENTE FIXADAS À LAJE, COM SUPORTES METÁLICOS ESPAÇADOS A CADA 1,5m.
- CONFIRMAR ALTURA DOS PONTOS DOS EQUIPAMENTOS COM O FABRICANTE.

**NORMAS APLICADAS:**

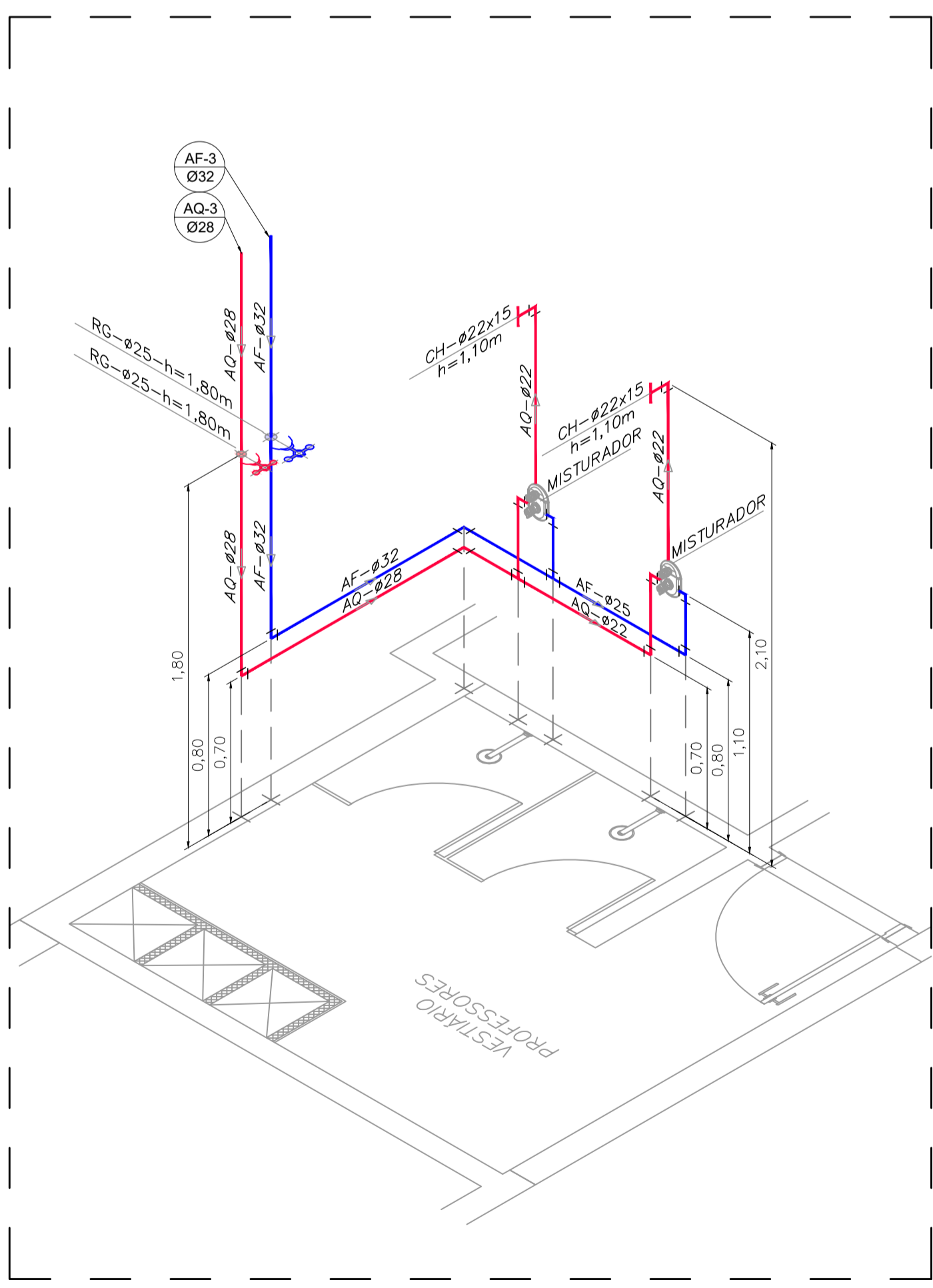
- NBR 5626/1988: INSTALAÇÃO PREDIAL DE ÁGUA FRIA

**TABELA EQUIVALENCIA DIÂMETROS**

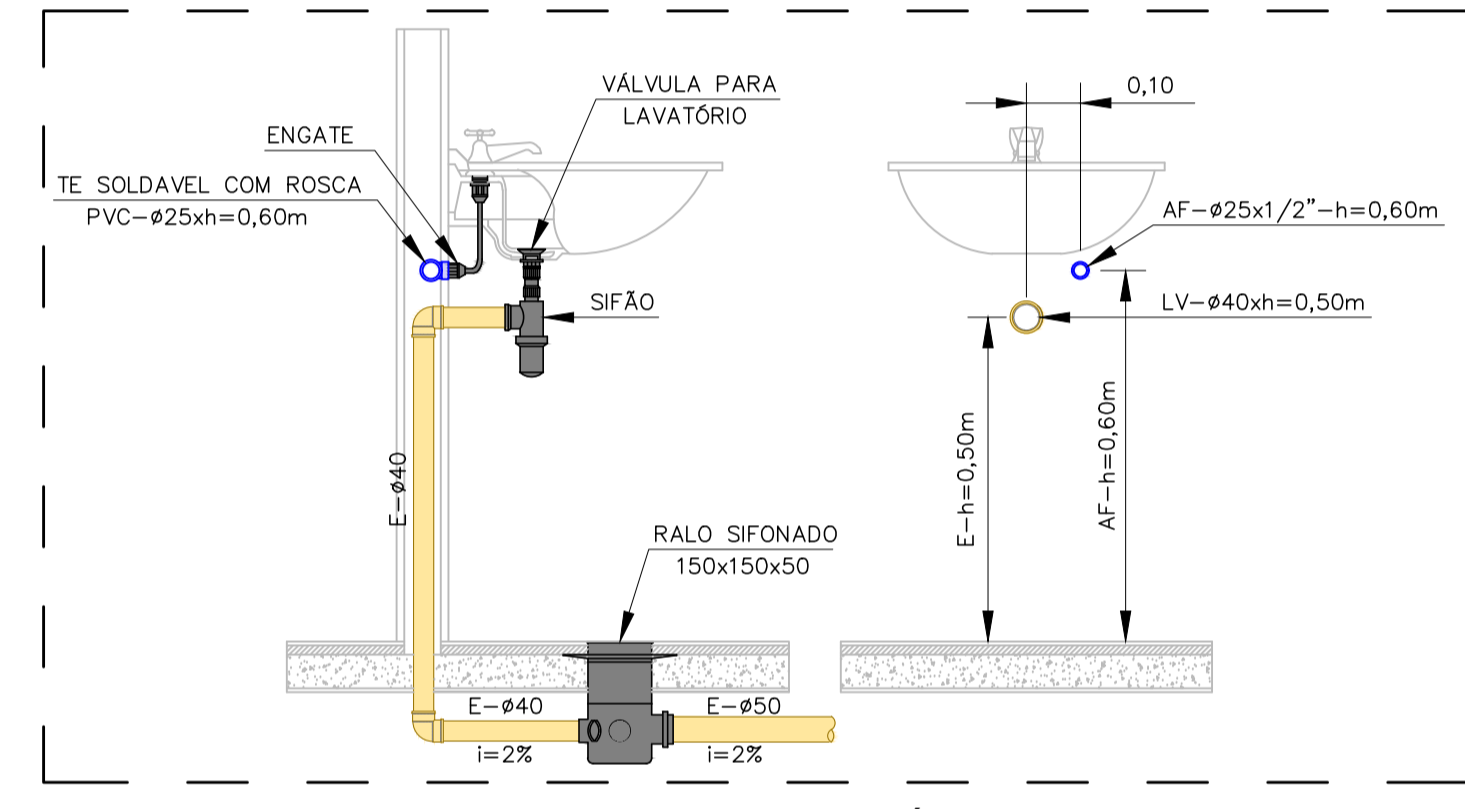
DIÂMETRO NOMINAL POLEGADAS	1/2"	3/4"	1"	1.1/4"	2"	2.1/2"	3"	4"
DIÂMETRO NOMINAL NB-92.ABNT	15	20	25	40	50	60	75	100
DIÂMETRO EXTERNO PVC IMPRESSO NO TUBO DE PVC	20	25	32	50	60	75	85	110



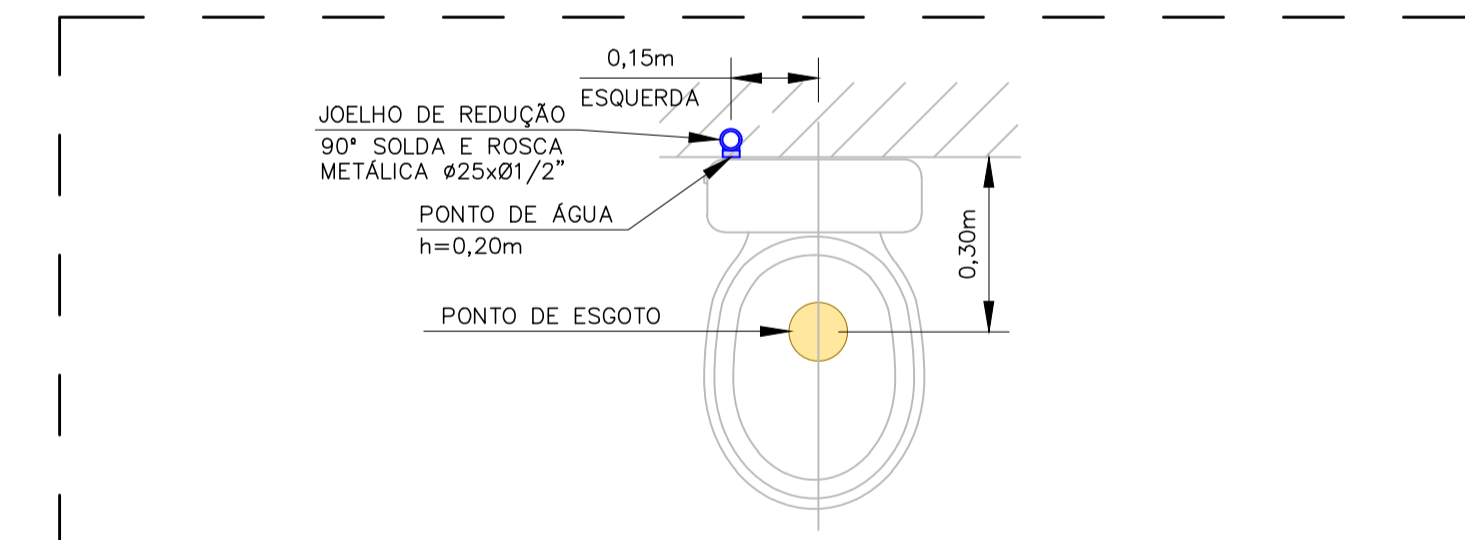
**04 DETALHE ISO. 03 - SANITÁRIO**  
ESCALA: 1/25



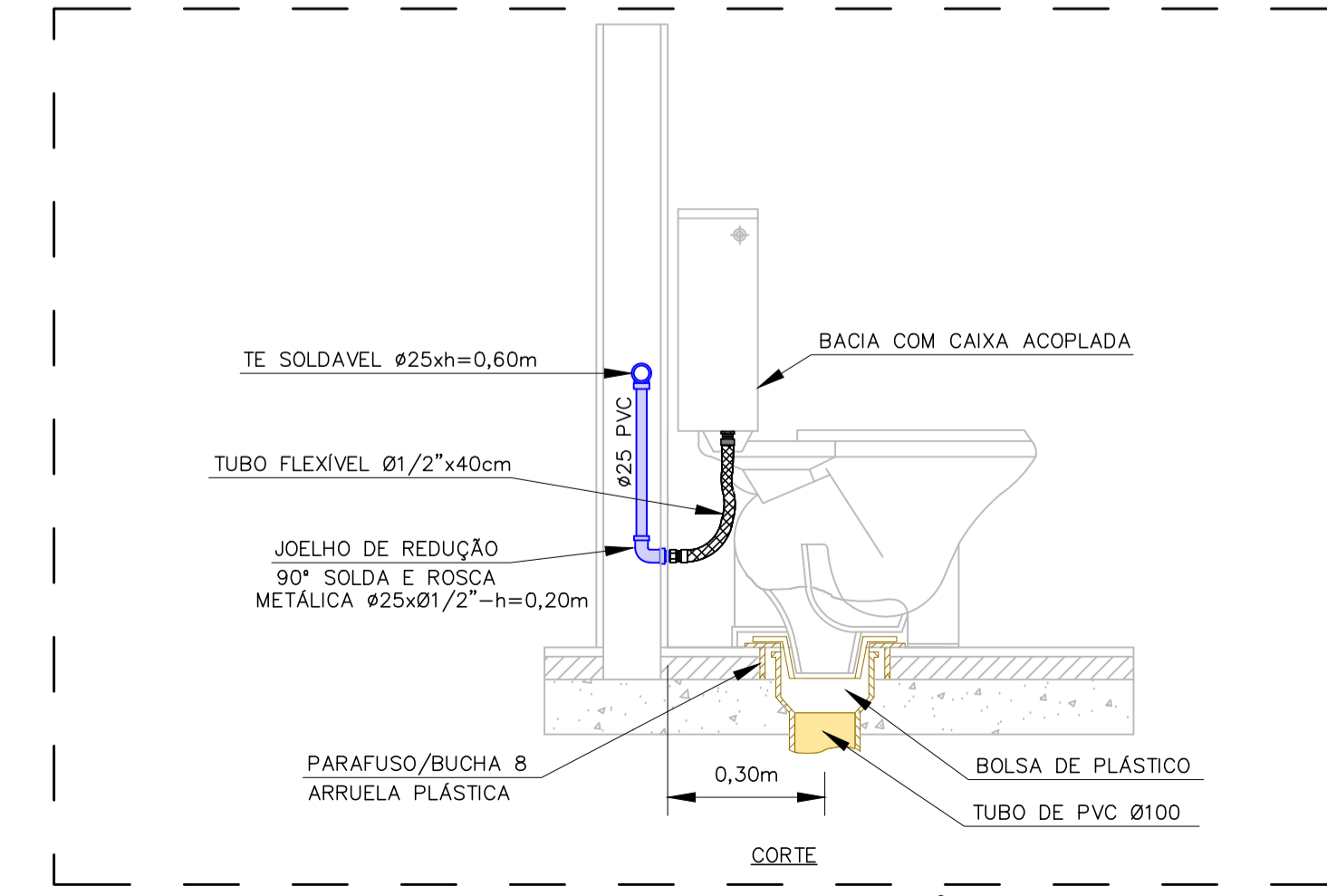
**05 DETALHE ISO. 04 - VEST. PROFESSOR**  
ESCALA: 1/25



**06 DETALHE TIPICO - LAVATÓRIO**  
ESCALA: 1/25



**07 DETALHE TIPICO - BACIA SANITÁRIA - PLANTA**  
ESCALA: 1/25



**08 DETALHE TIPICO - BACIA SANITÁRIA - VISTA**  
ESCALA: 1/25

REV.	EMISSÃO INICIAL	MODIFICAÇÃO	DATA	AUTOR
00	EMISSÃO INICIAL		29/04/2021	WALTER

**CLUBE PAINEIRAS DO MORUMBY**



MS PROJETOS ELÉTRICOS E HIDRÁULICOS  
Rua Bento Corrêa de Figueiredo, 64 - Casa 01  
Capela socorro, SP - CEP 04781-110  
Tel. (11) 2659-5001 / www.msprojetos.eng.br

PROJETO EXECUTIVO HIDRÁULICO  
PISCINA KIDS  
ISOMÉTRICO - DETALHES CONSTRUTIVOS

escala	projeto	desenho	unidade	prédio	folha	rev.
1:50	MS Projetos	WALTER	S.P	--	HID-1003	00
data	aprovação técnica			pav.		
29/04/2021	Eng. Marcos Soares			2SS		